

SAÚDE
Secretaria de Estado
da Saúde / SESAPI



Piauí
GOVERNO DO ESTADO

Boletim SESAPI - COVID-19

03 Maio 2021

21:12 h

Leitos Hospitalares - Situação

- Redes Pública e Privada
- Distribuição (Capital e Interior)
 - Leitos Clínicos
 - Leitos UTIs - Unidade de Terapia Intensiva
 - Leitos para Estabilização

Município	Tipo	Hospital	Leitos Clínicos	Clínicos Ocupados	Leitos UTI	Leitos UTI Ocupados	Leitos de Estabilização	Estabilização Ocupados	Altas	Óbitos
Água Branca	Público	Hospital Mun. Sen. Dirceu Mendes Arcoverde	5	4	0	0	0	0	1	0
Altos	Público	Hospital Municipal José Gil Barbosa	13	8	0	0	0	0	0	0
Amarante	Publico	Hospital de Amarante	11	5	0	0	2	2	2	0
Barras	Publico	Hospital Regional Leonidas Melo	19	4	0	0	2	0	0	0
Batalha	Publico	Hospital Local Messias de Andrade Melo	7	2	0	0	0	0	0	0
Bom Jesus	Publico	Hospital Regional de Bom Jesus	17	7	8	8	1	0	0	0
Campo Maior	Publico	Hospital Regional de Campo Maior	49	18	0	0	3	1	0	0
Canto do Buriti	Publico	Hospital Estadual de Canto do Buriti	10	3	0	0	1	1	0	0
Corrente	Publico	Hospital Regional Dr João Pacheco Cavalcante	13	5	0	0	4	0	0	0
Curimatá	Publico	Hospital Local Júlio B de Macedo	9	8	0	0	2	0	1	0
Demerval Lobão	Publico	Hospital Local de Demerval Lobão	10	3	0	0	2	0	0	0
Elesbão Veloso	Publico	Hospital Estadual Norberto Moura	5	0	0	0	0	0	0	0
Esperantina	Publico	Hospital Estadual Júlio Hartman	13	5	0	0	5	0	4	0
Floriano	Publico	Hospital Regional Tibério Nunes	33	33	20	19	0	0	6	2
Interior	Privado	Outros Hospitais Privados**	0	0	0	0	0	0	0	0
Interior	Publico	Outros Hospitais Públicos**	0	0	0	0	0	0	0	0
Luzilândia	Publico	Hospital Local de Luzilândia	16	11	0	0	2	0	0	0
Oeiras	Publico	Hospital Regional Deolindo Couto	30	11	10	10	0	0	10	1
Palmeirais	Publico	Hospital Local de Palmeirais	10	5	0	0	0	0	0	0
Parnaíba	Publico	Hospital Estadual Dirceu Arcoverde – HEDA	80	80	27	27	2	2	8	1
Parnaíba	Publico	Hospital Nossa Senhora de Fátima	0	0	0	0	0	0	0	0
Parnaíba	Privado	Hospital Marques Bastos - SPMIP	0	0	0	0	0	0	0	0
Parnaíba	Privado	Instituto Praxis	0	0	0	0	0	0	0	0
Parnaíba	Privado	PRO MEDICA	0	0	0	0	0	0	0	0
Parnaíba	Privado	Santa Casa de Misericórdia	0	0	0	0	0	0	0	0
Paulistana	Publico	Hospital Regional Mariana Pires Ferreira	8	4	0	0	2	0	2	0
Pedro II	Publico	Hospital Local Josefina Getirana	7	5	0	0	0	0	0	0
Picos	Publico	Hospital Regional Justino Luz	43	38	20	20	2	1	4	0
Piracuruca	Publico	Hospital Local de Piracuruca	30	8	0	0	0	0	4	0
Piripiri	Publico	Hospital Regional Chagas Rodrigues	28	13	20	20	2	0	0	1

São João do Piauí	Publico	Hospital Regional Teresinha Nunes de Barros	14	12	0	0	1	1	0	0
São Miguel do Tapuio	Publico	Hospital Estadual José Furtado de Mendonça	9	1	0	0	1	0	0	0
São Raimundo Nonato	Publico	Hospital Regional Sen Candido Ferraz	38	32	20	20	0	0	3	0
Simplicio Mendes	Publico	Hospital Estadual José de Moura Fé	8	7	0	0	2	1	2	0
Teresina	Publico	Hospital Areolino de Abreu	3	0	0	0	0	0	0	0
Teresina	Publico	Hospital da Policia Militar Dirceu Arcoverde – HPM	46	30	10	10	0	0	10	3
Teresina	Publico	Hospital de Campanha – Verdão	0	0	0	0	0	0	0	0
Teresina	Publico	Hospital de Campanha Lar da Fraternidade	0	0	0	0	0	0	0	0
Teresina	Publico	Hospital de Campanha Pedro Balzi – BADMINTON	0	0	0	0	0	0	0	0
Teresina	Publico	Hospital de Doenças Tropicais Natan Portella – HDIC	24	22	20	20	2	0	4	3
Teresina	Publico	Hospital Mariano Gayoso Castelo Branco	31	11	0	0	7	2	0	0
Teresina	Privado	Hospital de Terapia Intensiva (HTI)	12	5	10	6	0	0	0	0
Teresina	Publico	Hospital de Urgência de Teresina Zenon Rocha - HUT	59	36	35	28	4	4	4	2
Teresina	Publico	Hospital do Dirceu II	33	23	0	0	6	4	0	0
Teresina	Publico	Hospital do Parque Piauí	18	8	0	0	1	0	1	0
Teresina	Publico	Hospital Geral do Monte Castelo	28	21	20	19	0	0	2	0
Teresina	Publico	Hospital Getúlio Vargas – HGV	13	10	70	70	0	0	0	1
Teresina	Publico	Hospital Infantil Lucídio Portella – HILP	0	0	9	1	0	0	1	0
Teresina	Privado	Hospital Rio Poty	10	9	10	6	3	2	0	0
Teresina	Privado	Hospital São Marcos	25	24	21	21	1	0	1	1
Teresina	Privado	Hospital São Paulo	4	4	2	2	0	0	0	0
Teresina	Publico	Hospital Universitário da Universidade Federal do Piauí	38	30	30	28	0	0	0	2
Teresina	Publico	Maternidade Dona Evangelina Rosa – MDER	28	15	12	9	0	0	0	1
Teresina	Privado	Outros Hospitais Privados**	8	7	1	1	4	1	2	0
Teresina	Publico	Outros Hospitais Públicos**	22	5	0	0	3	2	0	3
Teresina	Privado	PRONTOMED	76	64	30	30	0	0	11	0
Teresina	Público	PRONTOMED LEITOS CONTRATADOS P/ESTADO	0	0	0	0	0	0	0	0
Teresina	Publico	Unidade de Saúde do Promorar	16	4	0	0	0	0	0	0
Teresina	Publico	Unidade Integrada do Mocambinho	0	0	0	0	0	0	0	0
Teresina	Privado	UNIMED	87	43	46	38	8	4	4	0
União	Publico	Hospital Dr. José da Rocha Furtado	4	1	0	0	3	1	0	0
Uruçuí	Publico	Hospital Regional Sen Dirceu Arcoverde	17	6	0	0	5	5	1	0
Valença	Publico	Hospital Regional Eustaquio Portela	9	3	0	0	2	1	0	0

	TOTAL	1.146	713	451	413	85	35	88	21
		Leitos Clínicos	Clínicos Ocupados	Leitos UTI	Leitos UTI Ocupados	Leitos de Estabilização	Estabilização Ocupados	Altas	Óbitos

Capital	581	329	326	289	25	13	39	16
Interior	565	384	125	124	60	22	49	5
Público	924	557	331	309	69	28	70	20
Privado	222	156	120	104	16	7	18	1

** 03 Óbitos – UPA do Promorar – Teresina

Leitos com respiradores TOTAL	536
Leitos com respiradores OCUPADOS	448
Leitos com respiradores LIVRES	88

Ocupação de Leitos com Respiradores 83,58%

01 de Maio 2021 84,30%

02 de Maio 2021 84,92%

Município	Tipo	Hospital	Leitos Clínicos	Clínicos Ocupados	Clinicos Ocupados %	Leitos UTI	Leitos UTI Ocupados	UTI Ocupados %	Leitos de Estabilização	Estabilização Ocupados	Estabilização Ocupados %
Água Branca	Publico	Hospital Mun. Sen. Dirceu Mendes Arcoverde	5	4	80,0%	0	0	0,0%	0	0	0,0%
Altos	Publico	Hospital Municipal José Gil Barbosa	13	8	61,5%	0	0	0,0%	0	0	0,0%
Amarante	Publico	Hospital de Amarante	11	5	45,5%	0	0	0,0%	2	2	100,0%
Barras	Publico	Hosp Regional Leonidas Melo	19	4	21,1%	0	0	0,0%	2	0	0,0%
Batalha	Publico	Hosp Local Messias de Andrade Melo	7	2	0,0%	0	0	0,0%	0	0	0,0%
Bom Jesus	Publico	Hospital Regional de Bom Jesus	17	7	41,2%	8	8	100,0%	1	0	0,0%
Campo Maior	Publico	Hospital Regional de Campo Maior	49	18	36,7%	0	0	0,0%	3	1	33,3%
Canto do Buriti	Publico	Hospital Estadual de Canto do Buriti	10	3	30,0%	0	0	0,0%	1	1	100,0%
Corrente	Publico	Hospital Regional Dr João Pacheco Cavalcante	13	5	38,5%	0	0	0,0%	4	0	0,0%
Curimatá	Publico	Hospital Local Júlio B de Macedo	9	8	88,9%	0	0	0,0%	2	0	0,0%
Demerval Lobão	Publico	Hospital Local de Demerval Lobão	10	3	30,0%	0	0	0,0%	2	0	0,0%
Elesbão Veloso	Publico	Hospital Estadual Norberto Moura	5	0	0,0%	0	0	0,0%	0	0	0,0%
Esperantina	Publico	Hospital Estadual Júlio Hartman	13	5	38,5%	0	0	0,0%	5	0	0,0%
Floriano	Publico	Hospital Regional Tibério Nunes	33	33	100,0%	20	19	95,0%	0	0	0,0%
Interior	Privado	Outros Hospitais Privados**	0	0	0,0%	0	0	0,0%	0	0	0,0%
Interior	Publico	Outros Hospitais Públicos**	0	0	0,0%	0	0	0,0%	0	0	0,0%
Luzilândia	Publico	Hospital Local de Luzilândia	16	11	68,8%	0	0	0,0%	2	0	0,0%
Oeiras	Publico	Hospital Regional Deolindo Couto	30	11	36,7%	10	10	100,0%	0	0	0,0%
Palmeirais	Publico	Hospital Local de Palmeirais	10	5	50,0%	0	0	0	0	0	0,0%
Parnaíba	Publico	Hospital Estadual Dirceu Arcoverde – HEDA	80	80	100,0%	27	27	100,0%	2	2	100,0%
Parnaíba	Publico	Hospital Nossa Senhora de Fátima	0	0	0,0%	0	0	0,0%	0	0	0,0%

Município	Tipo	Hospital	Leitos Clínicos	Clínicos Ocupados	Clinicos Ocupados %	Leitos UTI	Leitos UTI Ocupados	UTI Ocupados %	Leitos de Estabilização	Estabilização Ocupados	Estabilização Ocupados %
Parnaíba	Privado	Hospital Marques Bastos - SPMIP	0	0	0,0%	0	0	0,0%	0	0	0,0%
Parnaíba	Privado	Instituto Praxis	0	0	0,0%	0	0	0,0%	0	0	0,0%
Parnaíba	Privado	PRO MEDICA	0	0	0,0%	0	0	0,0%	0	0	0,0%
Parnaíba	Privado	Santa Casa de Misericórdia	0	0	0,0%	0	0	0,0%	0	0	0,0%
Paulistana	Publico	Hospital Regional Mariana Pires Ferreira	8	4	50,0%	0	0	0,0%	2	0	0,0%
Pedro II	Publico	Hospital Local Josefina Getirana	7	5	71,4%	0	0	0	0	0	0,0%
Picos	Publico	Hospital Regional Justino Luz	43	38	88,4%	20	20	100,0%	2	1	50,0%
Piracuruca	Publico	Hospital Local de Piracuruca	30	8	26,7%	0	0	0	0	0	0,0%
Piripiri	Publico	Hospital Regional Chagas Rodrigues	28	13	46,4%	20	20	100,0%	2	0	0,0%
São João do Piauí	Publico	Hospital Regional Teresinha Nunes de Barros	14	12	85,7%	0	0	0,0%	1	1	100,0%
São Miguel do Tapuio	Publico	Hospital Estadual José Furtado de Mendonça	9	1	11,1%	0	0	0,0%	1	0	0,0%
São Raimundo Nonato	Publico	Hospital Regional Sen Candido Ferraz	38	32	84,2%	20	20	100,0%	0	0	0,0%
Simplicio Mendes	Publico	Hospital Estadual José de Moura Fé	8	7	87,5%	0	0	0,0%	2	1	50,0%
Teresina	Publico	Hospital Areolino de Abreu	3	0	0,0%	0	0	0,0%	0	0	0,0%
Teresina	Publico	Hospital da Policia Militar Dirceu Arcoverde – HPM	46	30	65,2%	10	10	100,0%	0	0	0,0%
Teresina	Publico	Hospital de Campanha – Verdão	0	0	0,0%	0	0	0,0%	0	0	0,0%
Teresina	Publico	Hospital de Campanha Lar da Fraternidade	0	0	0,0%	0	0	0,0%	0	0	0,0%
Teresina	Publico	Hospital de Campanha Pedro Balzi – BADMINTON	0	0	0,0%	0	0	0,0%	0	0	0,0%
Teresina	Publico	Hospital de Doenças Tropicais Natan Portella – HDIC	24	22	91,7%	20	20	100,0%	2	0	0,0%
Teresina	Publico	Hospital Mariano Gayoso Castelo Branco	31	11	35,5%	0	0	0	7	2	28,6%
Teresina	Privado	Hospital de Terapia Intensiva (HTI)	12	5	41,7%	10	6	60,0%	0	0	0,0%

Município	Tipo	Hospital	Leitos Clínicos	Clínicos Ocupados	Clinicos Ocupados %	Leitos UTI	Leitos UTI Ocupados	UTI Ocupados %	Leitos de Estabilização	Estabilização Ocupados	Estabilização Ocupados %
Teresina	Publico	Hospital de Urgência de Teresina Zenon Rocha - HUT	59	36	61,0%	35	28	80,0%	4	4	0,0%
Teresina	Publico	Hospital do Dirceu II	33	23	69,7%	0	0	0	6	4	66,7%
Teresina	Publico	Hospital do Parque Piauí	18	8	44,4%	0	0	0	1	0	0,0%
Teresina	Publico	Hospital Geral do Monte Castelo	28	21	75,0%	20	19	95,0%	0	0	0,0%
Teresina	Publico	Hospital Getúlio Vargas – HGV	13	10	76,9%	70	70	100,0%	0	0	0,0%
Teresina	Publico	Hospital Infantil Lucidio Portella – HILP	0	0	0,0%	9	1	11,1%	0	0	0,0%
Teresina	Privado	Hospital Rio Poty	10	9	90,0%	10	6	60,0%	3	2	0,0%
Teresina	Privado	Hospital São Marcos	25	24	96,0%	21	21	100,0%	1	0	0,0%
Teresina	Privado	Hospital São Paulo	4	4	100,0%	2	2	100,0%	0	0	0,0%
Teresina	Publico	Hospital Universitário Universidade Federal do Piauí	38	30	78,9%	30	28	93,3%	0	0	0,0%
Teresina	Publico	Maternidade Dona Evangelina Rosa – MDER	28	15	53,6%	12	9	75,0%	0	0	0,0%
Teresina	Privado	Outros Hospitais Privados**	8	7	87,5%	1	1	100,0%	4	1	25,0%
Teresina	Publico	Outros Hospitais Públicos**	22	5	22,7%	0	0	0,0%	3	2	0,0%
Teresina	Privado	PRONTOMED	76	64	84,2%	30	30	100,0%	0	0	0,0%
Teresina	Público	PRONTOMED Leitos contratados p/ ESTADO	0	0	0,0%	0	0	0,0%	0	0	0,0%
Teresina	Publico	Unidade de Saúde do Promorar	16	4	25,0%	0	0	0,0%	0	0	0,0%
Teresina	Publico	Unidade Integrada do Mocambinho	0	0	0,0%	0	0	0,0%	0	0	0,0%
Teresina	Privado	UNIMED	87	43	49,4%	46	38	82,6%	8	4	50,0%
União	Publico	Hospital Dr. José da Rocha Furtado	4	1	25,0%	0	0	0,0%	3	1	33,3%
Uruçuí	Publico	Hospital Regional Sen Dirceu Arcoverde	17	6	35,3%	0	0	0,0%	5	5	100,0%
Valença	Publico	Hospital Regional Eustaquio Portela	9	3	33,3%	0	0	0,0%	2	1	50,0%

Município	Tipo	Hospital	Leitos Clínicos	Clínicos Ocupados	Clinicos Ocupados %	Leitos UTI	Leitos UTI Ocupados	UTI Ocupados %	Leitos de Estabilização	Estabilização Ocupados	Estabilização Ocupados %
		TOTAL	1.146	713	62,2%	451	413	91,6%	85	35	41,2%
			Leitos Clínicos	Clínicos Ocupados	Clinicos Ocupados %	Leitos UTI	Leitos UTI Ocupados	UTI Ocupados %	Leitos de Estabilização	Estabilização Ocupados	Estabilização Ocupados %

Território	Leitos Clínicos	Clínicos Ocupados	Leitos UTI	Leitos UTI Ocupados	Leitos de Estabilização	Estabilização Ocupados
Alto Parnaíba	17	6	0	0	5	5
Carnaubais	58	19	0	0	4	1
Chapada das Mangabeiras	39	20	8	8	7	0
Chapada Vale do Rio Itaim	8	4	0	0	2	0
Cocais	120	48	20	20	11	0
Entre Rios	634	397	326	289	46	22
Planície Litorânea	80	80	27	27	2	2
Serra da Capivara	52	44	20	20	1	1
Vale do Canindé	38	18	10	10	2	1
Vale do Rio Guaribas	43	38	20	20	2	1
Vale do Sambito	14	3	0	0	2	1
Vale dos Rios Piauí e Itauera	43	36	20	19	1	1
TOTAL	1.146	713	451	413	85	35

Leitos Clínicos – Piauí		
Ocupados	Livres	TOTAL
713	433	1146
62,2%	37,8%	100,0%

Leitos Clínicos – Capital		
Ocupados	Livres	TOTAL
329	252	581
56,6%	43,4%	100,0%

Leitos Clínicos – Interior		
Ocupados	Livres	TOTAL
384	181	565
68,0%	32,0%	100,0%

Leitos UTI – Piauí		
Ocupados	Livres	TOTAL
413	38	451
91,6%	8,4%	100,0%

Leitos UTI – Capital		
Ocupados	Livres	TOTAL
289	37	326
88,7%	11,3%	100,0%

Leitos UTI – Interior		
Ocupados	Livres	TOTAL
124	1	125
99,2%	0,8%	100,0%

	Leitos Clínicos	Clínicos Ocupados	Leitos UTI	Leitos UTI Ocupados	Leitos de Estabilização	Estabilização Ocupados	Altas	Óbitos
	1.146	713	451	413	85	35	88	21
Capital	581	329	326	289	25	13	39	16
Interior	565	384	125	124	60	22	49	5
Público	924	557	331	309	69	28	70	20
Privado	222	156	120	104	16	7	18	1

Leitos Clínicos – Capital / Interior			
Local	Ocupados	Livres	TOTAL
Capital	329	252	581
Interior	384	181	565
TOTAL	713	433	1146

Leitos Clínicos – Piauí			
Tipo	Ocupados	Livres	TOTAL
Público	557	367	924
Privado	156	66	222
TOTAL	713	433	1146

Leitos Clínicos – Público / Privado			
Tipo	Ocupados	Livres	TOTAL
Público	60,3%	39,7%	924
Privado	70,3%	29,7%	222

Leitos UTI – Capital / Interior			
Local	Ocupados	Livres	TOTAL
Capital	289	37	326
Interior	124	1	125
TOTAL	413	38	451

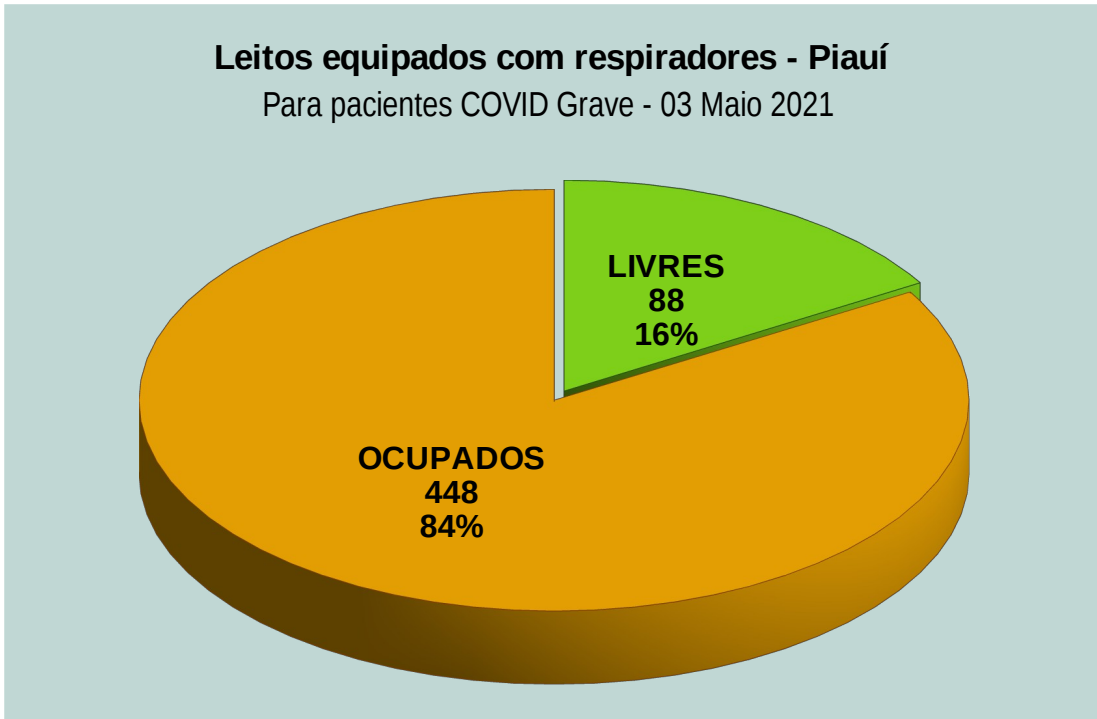
Leitos UTI – Piauí			
Tipo	Ocupados	Livres	TOTAL
Público	309	22	331
Privado	104	16	120
TOTAL	413	38	451

Leitos UTI – Público / Privado %			
Tipo	Ocupados	Livres	TOTAL
Público	93,4%	6,6%	331
Privado	86,7%	13,3%	120

Leitos Estabilização - Capital / Interior			
Local	Ocupados	Livres	TOTAL
Capital	13	12	25
Interior	22	38	60
TOTAL	35	50	85

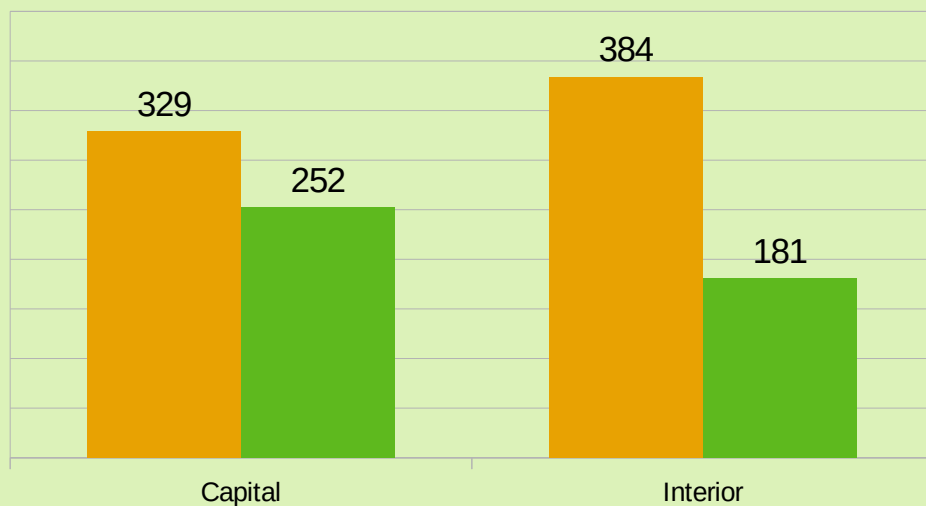
Leitos Estabilização – Público / Privado			
Local	Ocupados	Livres	TOTAL
Público	28	41	69
Privado	7	9	16
TOTAL	35	50	85

Leitos com respiradores – Total no Estado	536
OCUPADOS	448
LIVRES	88



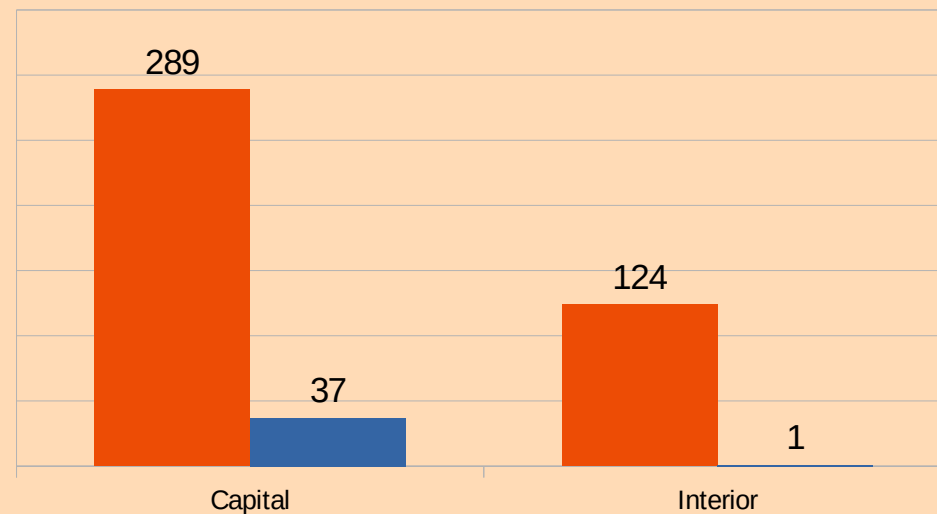
Leitos Clínicos - Capital / Interior

03 Maio 2021



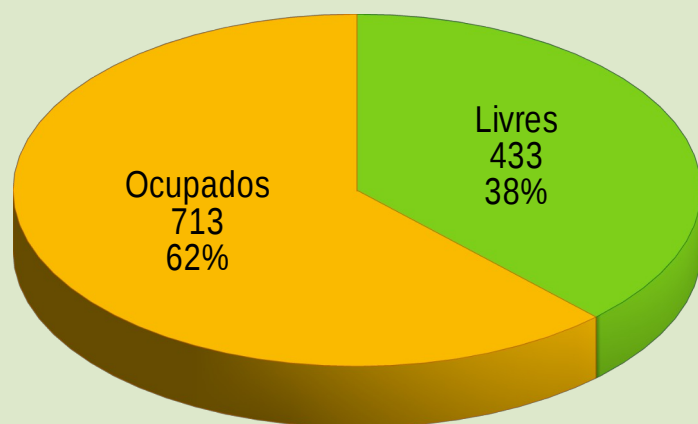
Leitos UTI - Capital / Interior

03 Maio 2021



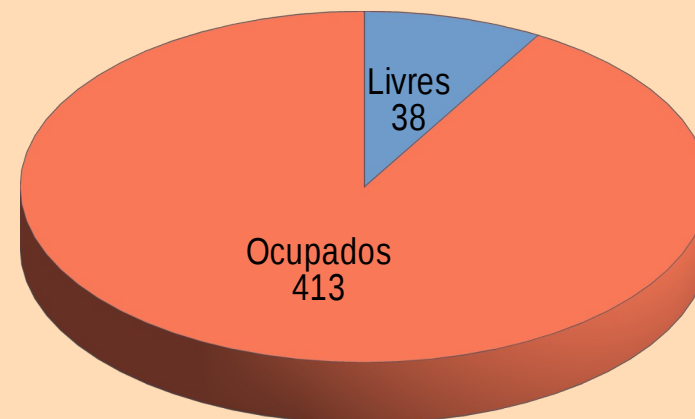
Leitos Clínicos - Piauí

03 Maio 2021



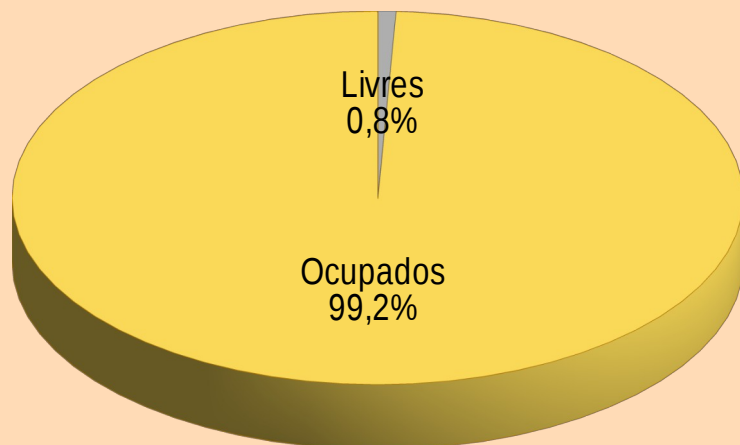
Ocupação UTI - Piauí

03 Maio 2021



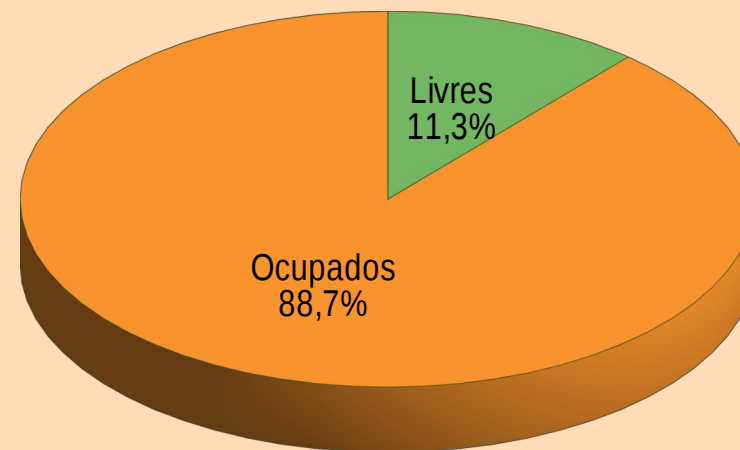
Ocupação de Leitos UTI - Interior

03 Maio 2021

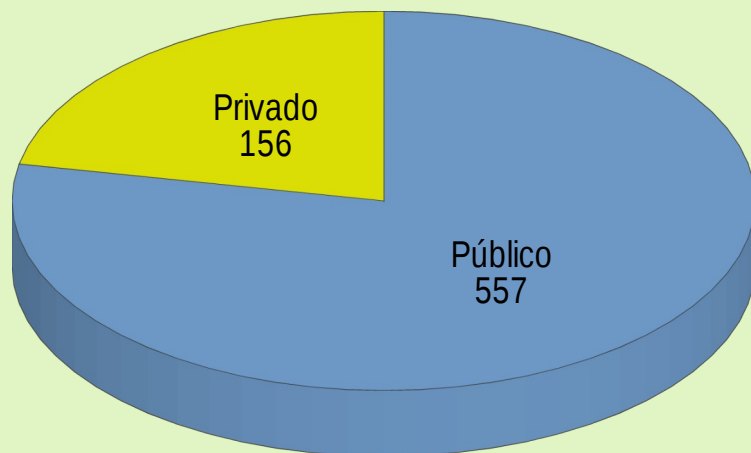


Leitos UTI - Capital

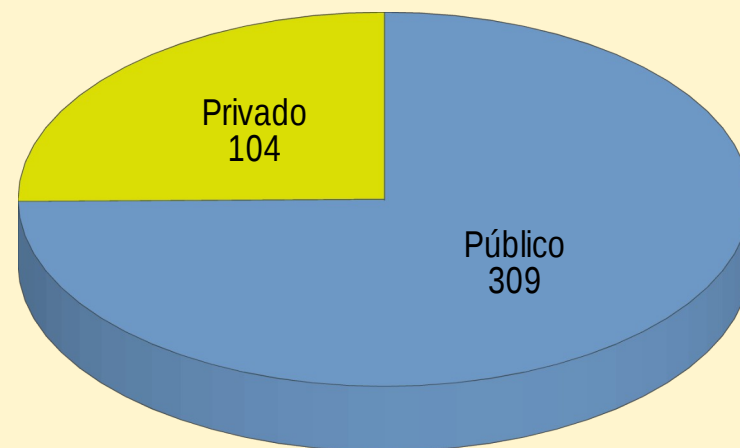
03 Maio 2021



(Quantidade Leitos Clínicos Ocupados – Piauí Por tipo de Rede

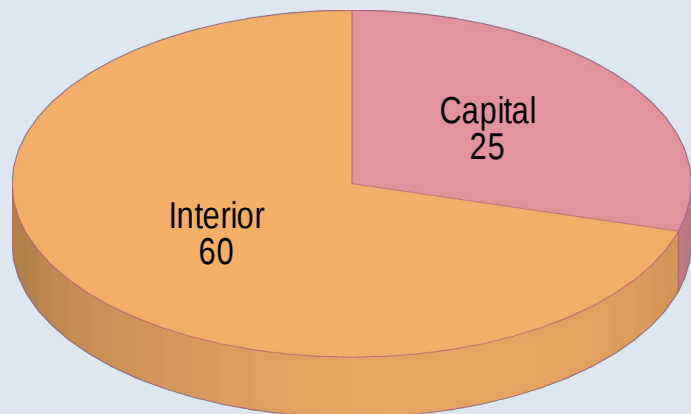


Quantidade de Leitos UTI Ocupados – Piauí Tipo de Rede



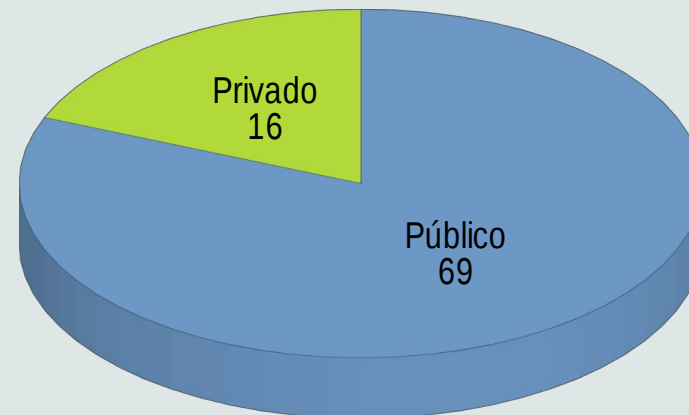
Leitos de Estabilização - Piauí

Situação 03 Maio 2021



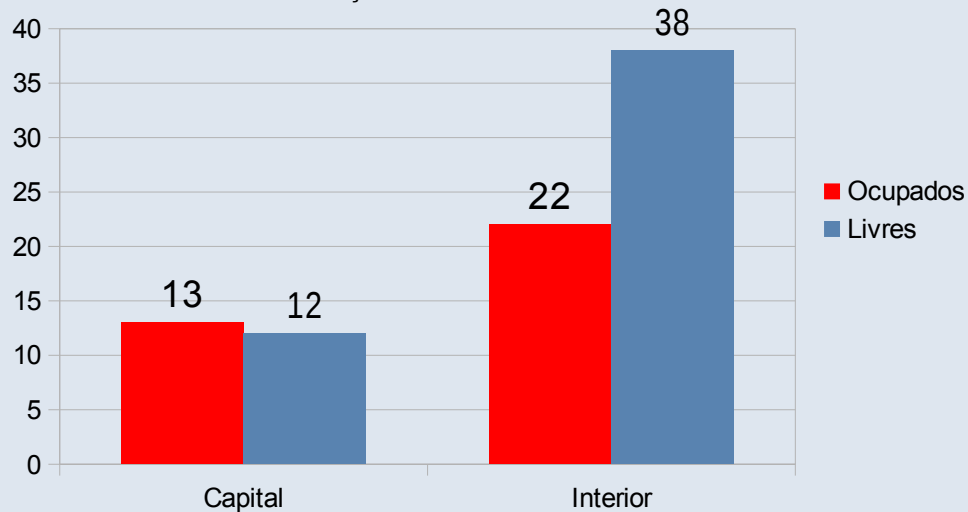
Leitos de Estabilização - Piauí

Situação em 03 Maio 2021



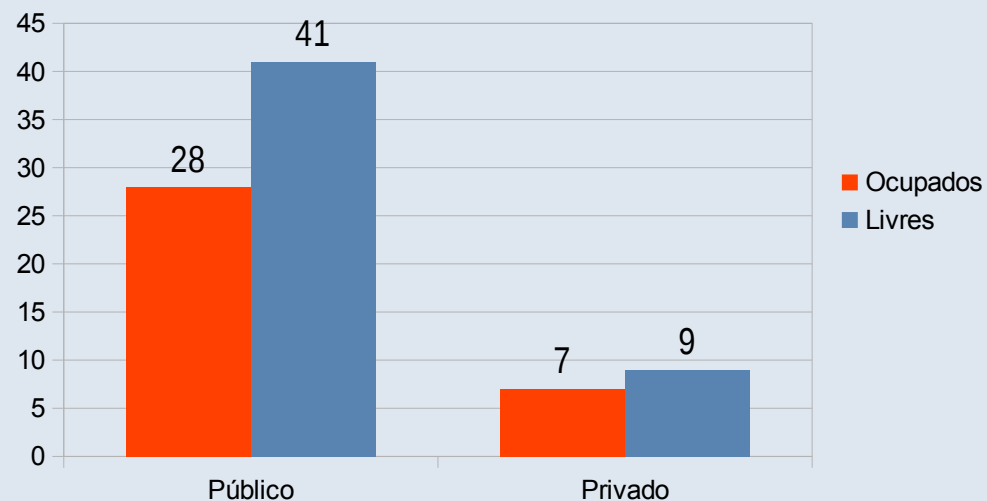
Leitos de Estabilização - Capital / Interior

Situação em 03 Maio 2021



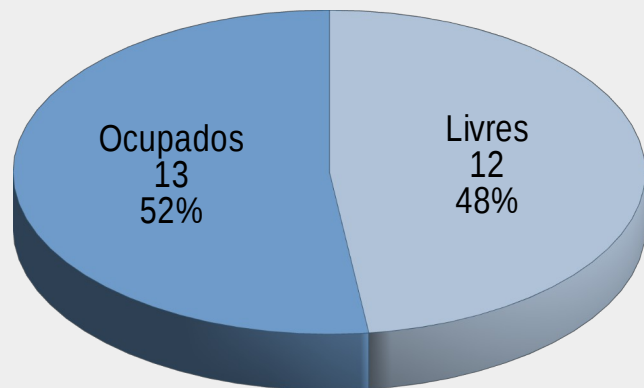
Leitos de Estabilização - Tipo de Rede

Situação em 03 Maio 2021



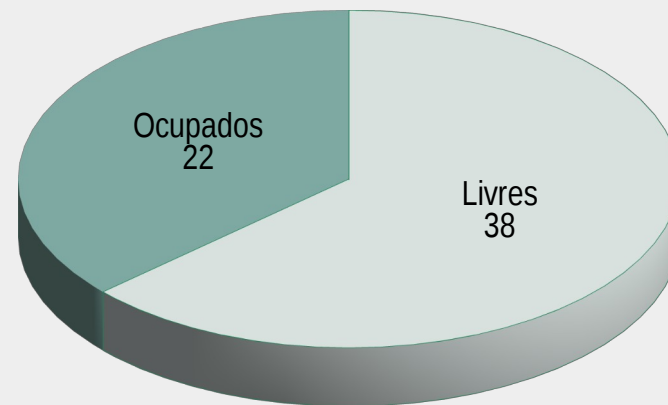
Ocupação dos Leitos de Estabilização

Capital - 03 Maio 2021



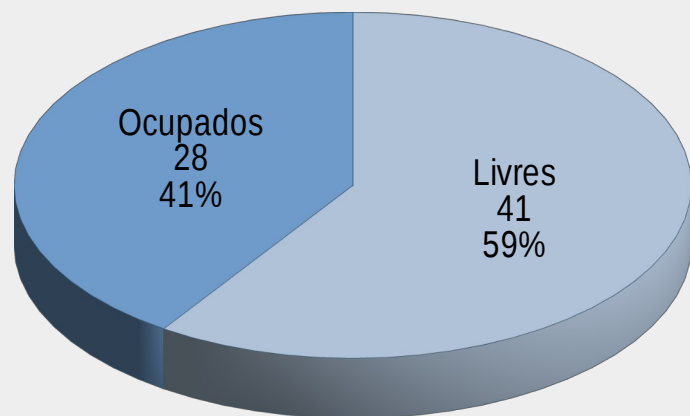
Ocupação dos Leitos de Estabilização

Interior - 03 Maio 2021



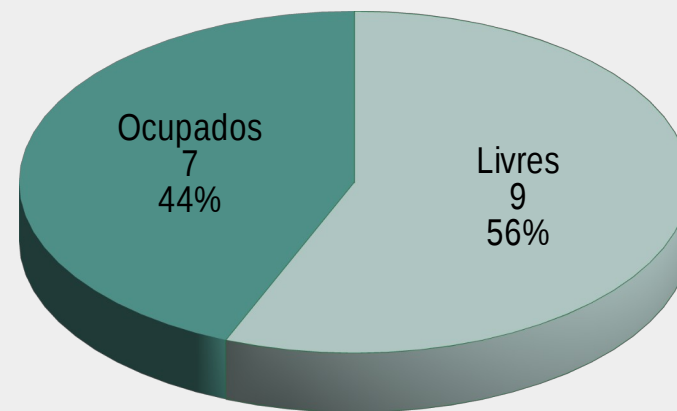
Ocupação de Leitos de Estabilização

Rede Publica



Ocupação de Leitos de Estabilização

Rede Privada



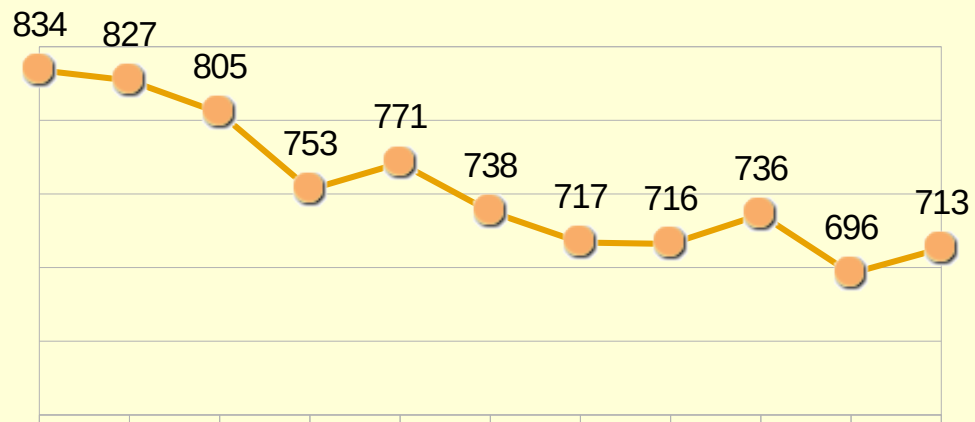
Evolução Diária

Leitos Clínicos	Clínicos Ocupados	Leitos UTI	Leitos UTI Ocupados	Leitos de Estabilização	Estabilização Ocupados	Altas	Óbitos
-----------------	-------------------	------------	---------------------	-------------------------	------------------------	-------	--------

30.Abr	1.148	716	451	423	82	35	91	23
01.Mai	1.159	736	451	419	84	32	88	30
02.Mai	1.139	696	450	419	87	37	67	28
03.Mai	1.146	713	451	413	85	35	88	21
	Leitos Clínicos	Clínicos Ocupados	Leitos UTI	Leitos UTI Ocupados	Leitos de Estabilização	Estabilização Ocupados	Altas	Óbitos
25.Abr	725	86	175	52	34	1	8	1
03.Mai	1.146	713	451	413	85	35	88	21

Ocupação Leitos Clínicos - Piauí

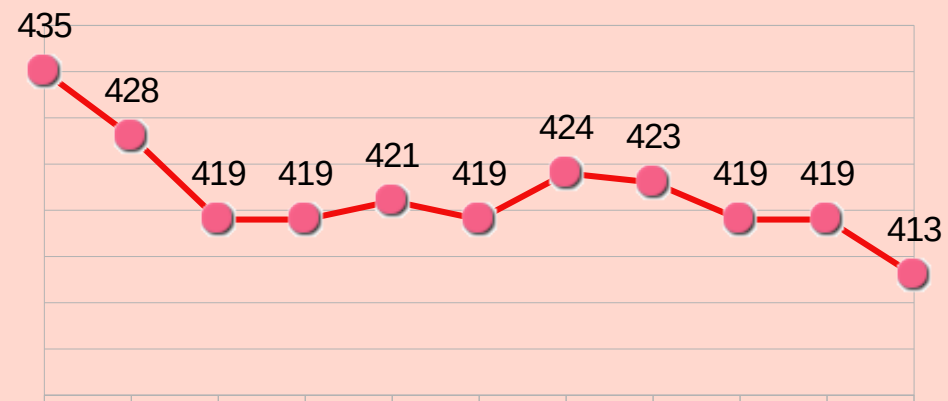
Evolução nos últimos dias



23.Abr 24.Abr 25.Abr 26.Abr 27.Abr 28.Abr 29.Abr 30.Abr 01.Mai 02.Mai 03.Mai

Ocupação Leitos de UTI - Piauí

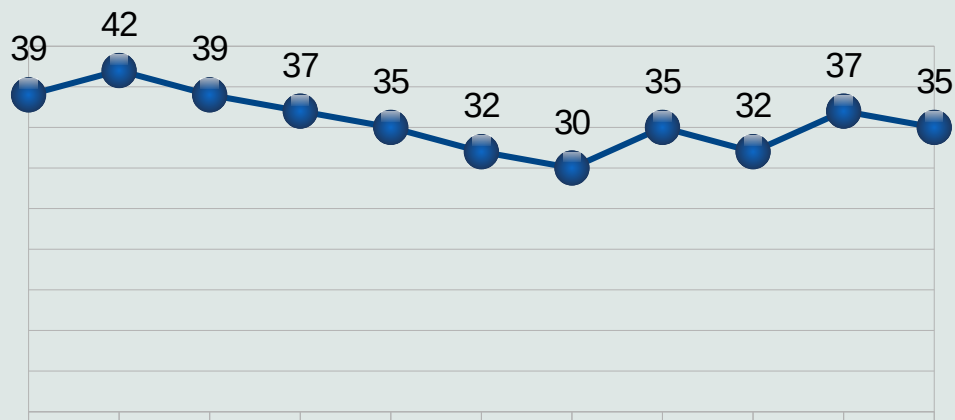
Evolução nos últimos dias



23.Abr 24.Abr 25.Abr 26.Abr 27.Abr 28.Abr 29.Abr 30.Abr 01.Mai 02.Mai 03.Mai

Ocupação dos Leitos de Estabilização - Piauí

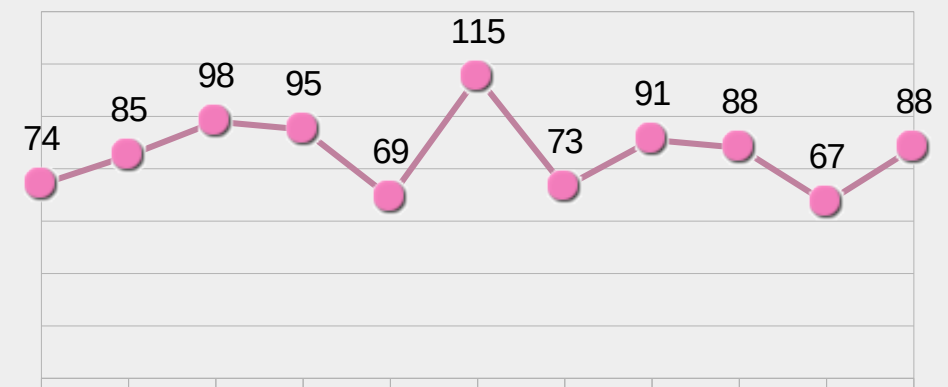
Evolução nos últimos dias



23.Abr 24.Abr 25.Abr 26.Abr 27.Abr 28.Abr 29.Abr 30.Abr 01.Mai 02.Mai 03.Mai

Evolução de Altas de pacientes - Piauí

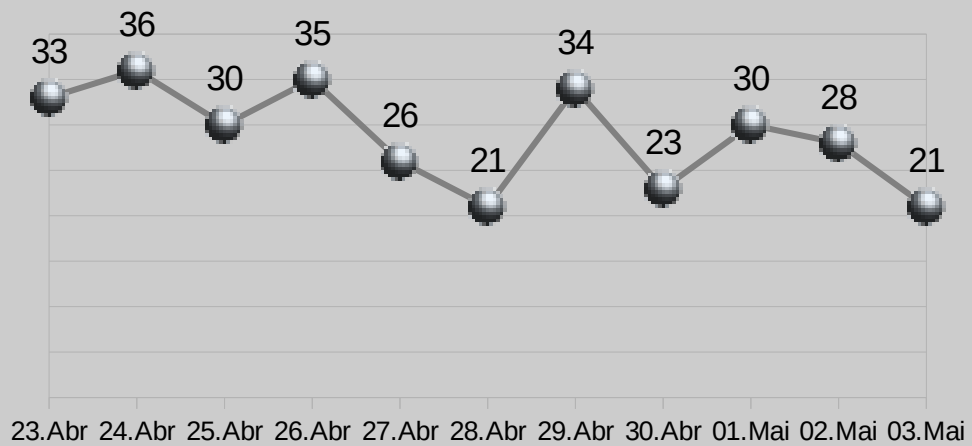
Evolução nos últimos dias



23.Abr 24.Abr 25.Abr 26.Abr 27.Abr 28.Abr 29.Abr 30.Abr 01.Mai 02.Mai 03.Mai

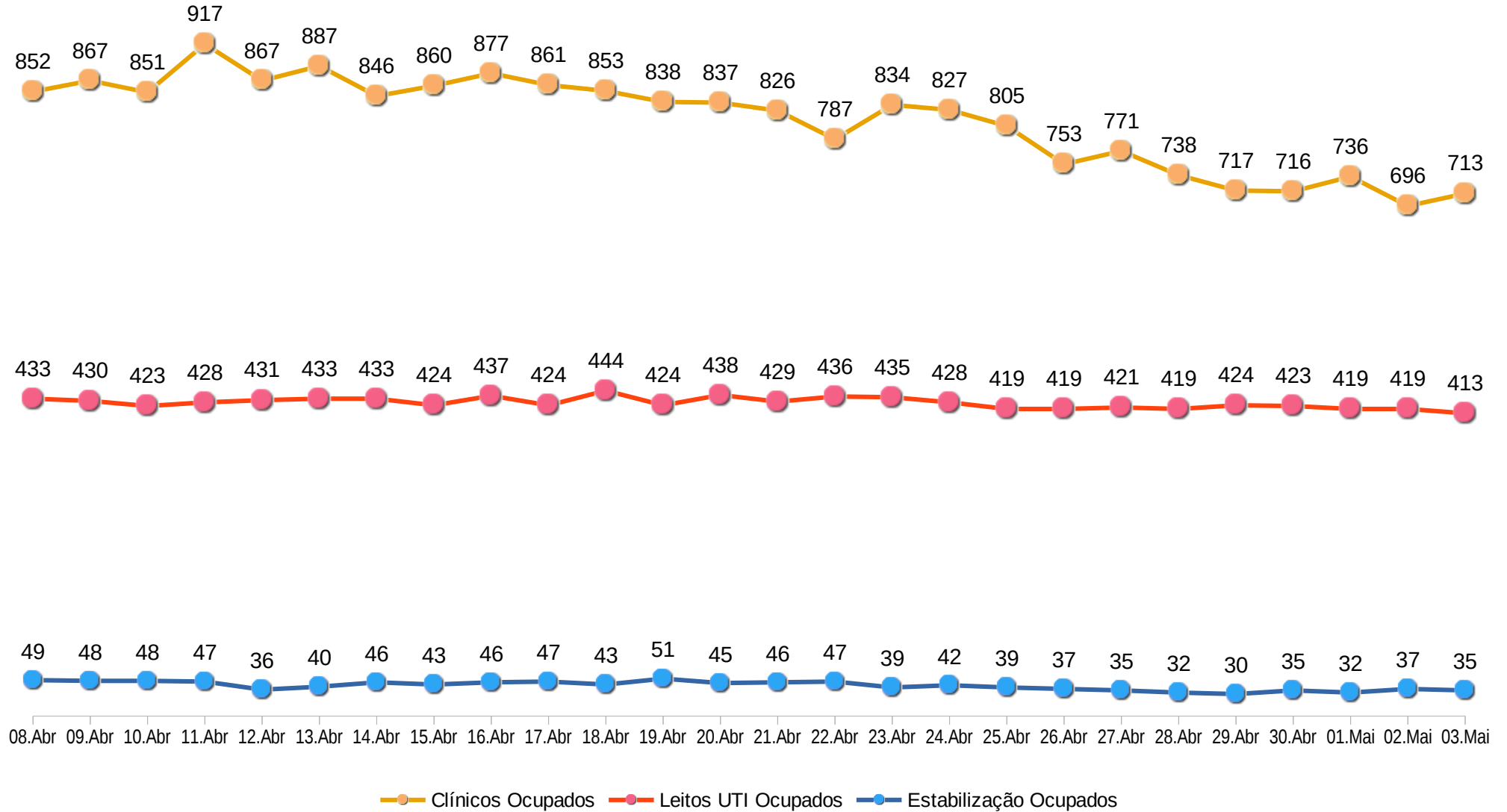
Óbitos de pacientes COVID-19 - Piauí

Evolução nos últimos dias



Ocupação de Leitos Clínicos, UTI e Estabilização - Piauí

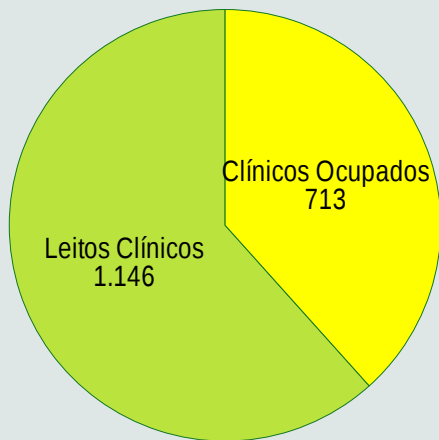
Evolução nos últimos 25 dias



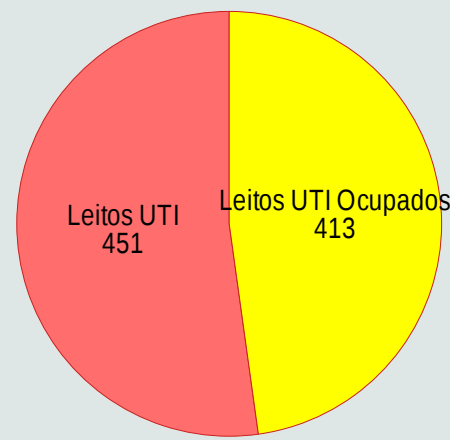
Quadro Geral de Leitos – Piauí – 03 Maio 2021

	Leitos Clínicos	Clínicos Ocupados	Leitos UTI	Leitos UTI Ocupados	Leitos de Estabilização	Estabilização Ocupados	Altas	Óbitos	Leitos C/ Respiradores	C/ Respiradores Ocupados
TOTAL	1.146	713	451	413	85	35	88	21	536	448
Capital	581	329	326	289	25	13	39	16	351	302
Interior	565	384	125	124	60	22	49	5	185	146
Público	924	557	331	309	69	28	70	20	400	337
Privado	222	156	120	104	16	7	18	1	136	111

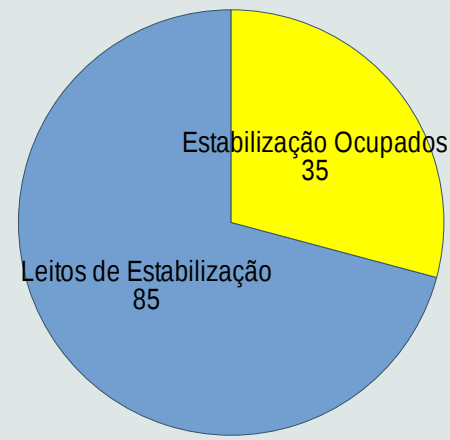
Leitos Clínicos - Piauí



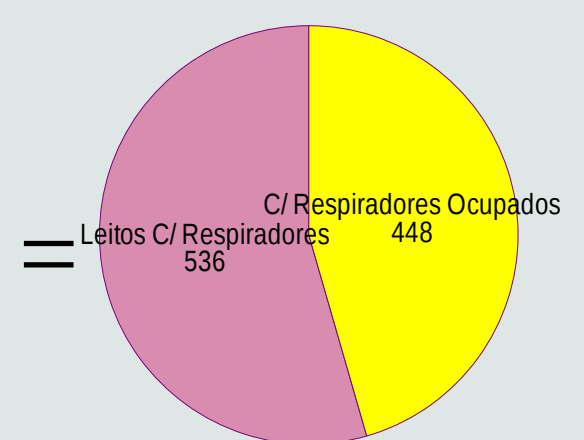
Leitos UTI - Piauí



Leitos Estabilização



Leitos com Respiradores



Leitos com respiradores para pacientes COVID Grave



Wellington Dias
Governador do Estado do Piauí

Regina Sousa
Vice-Governadora

Osmar Júnior
Secretário de Governo

Florentino Veras
Secretário Estadual da Saúde

Assessoria de Comunicação - ASCOM
Élida de Sá / Elisângela Pegado

Gabinete
Aline Santana / Laisa

Superintendência de Gestão da Rede de Média e Alta Complexidade – SUGMAC
Alderico Gomes Tavares

Superintendência de Atenção Primária à Saúde e Municípios – SUPAT
Herlon Clístenes Lima Guimarães

Superintendência de Organização do Sistema de Saúde
Lurecina Pereira da Silva

Diretoria de Contratos Convênios e Assuntos Estratégico (DUCCAE)
Antonio Neris Machado Júnior

Diretoria Unidade Executiva do Fundo Estadual de Saúde (FUNSAÚDE)
Juliana Veras de Souza

Diretoria de Vigilância e Atenção à Saúde - DUVAS
Cristiana Maria Ferraz Damasceno Moura Fé

Gerência de Atenção a Saúde / Busca Ativa
Dília Falcão

Diretoria de Unidade de Controle, Avaliação, Regulação e Auditoria (DUCARA)
Avelyno Medeiros da Silva Filho

Coordenação de Tecnologia da Informação
Sinésio Carvalho / Expedito Fabiano

Diretoria de Vigilância Sanitária - DIVISA
Tatiana Vieira Sousa Chaves

Diretoria de Unidade de Administração (DUAD)
Igor Fontinele Cruz

Diretoria de Unidade de Planejamento (DUP)
Ana Maria Menezes Neiva Eulálio Amorim

Diretoria de Unidade de Gestão de Pessoas (DUGP)
Maria Lucilene de Sousa

Diretoria de Unidade de Descentralização e Organização Hospitalar (DUDOH)
Joselma Maria Oliveira Silva

Diretoria de Unidade de Assistência Farmacêutica (DUAF)
Wanda de França Avelino

Centro de Dermatologia e Hemoterapia do Piauí - HEMOPI
Jurandir Martins dos Santos Filho

Laboratório Central de Saúde Pública do Piauí - LACEN
Walterlene Carvalho



Secretaria de Estado da Saúde / SESAPI